



SAYARIY

RESURGIENDO

**INFORME
ANUAL
2016**

QUIÉNES SOMOS

Somos una asociación peruana sin fines de lucro legalmente constituida desde el 04 de Julio del 2015. Hemos iniciado actividades en Enero 2016 buscando trabajar con las y los pobladores de las comunidades en el distrito de El Porvenir, que se encuentran en situación de desventaja. Trabajamos para desarrollar espacios adecuados donde las y los niños crezcan en respeto, igualdad de oportunidades, sin violencia, cuidado del medio ambiente y con memoria de su historia y cultura.


TABLA DE CONTENIDO

SAYARIY RESURGIENDO

PROCESO DE SELECCIÓN DE ZONAS	4
REALIDAD ENCONTRADA	5
ESTADÍSTICAS DEL HOGAR	6
ESTADÍSTICAS DE LAS Y LOS HIJ@S	9
NUESTROS PROYECTOS	11
REPORTE FINANCIERO	13
VOLUNTARIADO	16
SOCIOS	19

PROCESO DE SELECCIÓN DE ZONAS

El trabajo de reconocimiento de las zonas de trabajo nos ha hecho recorrer distintos espacios en situación de vulnerabilidad desde Octubre 2015. Hemos conocido El Milagro, Alto Salaverry, Alto Trujillo, La Esperanza y finalmente llegamos al distrito de El Porvenir. Todos los espacios recorridos presentan grandes necesidades lo cual ha hecho la misión bastante complicada.



REALIDAD ENCONTRADA

Las necesidades encontradas son extremas, son una comunidad que no cuenta con agua potable, drenaje ni electricidad. Viven en casas hecha de esteras y algunas en casas de ladrillos de barro. Ninguno cuenta con piso, todos en promedio tienen 2 habitaciones, la sala general y una habitación como dormitorio. Su situación legal esta en los pasos iniciales, llevan 4 años situad@s en el área y tienen una junta directiva que está llevando el proceso de reconocimiento de sus viviendas.



ESTADÍSTICAS DEL HOGAR

ESTADÍSTICAS DEL HOGAR

Las familias provienen de diversos pueblos de la sierra
(montañas) fuera de la ciudad de Trujillo:

92.5% proviene de la sierra de La Libertad

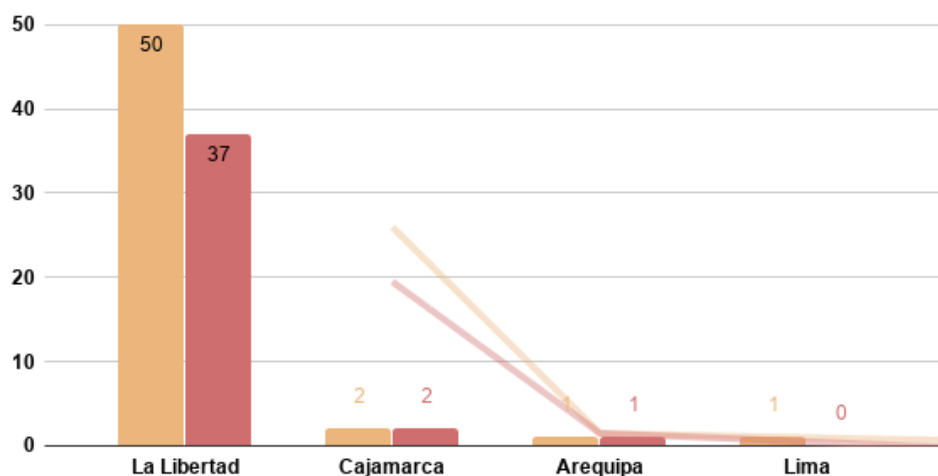
4.2% son de la región Cajamarca

2.1% proviene de la región Arequipa

1% viene de Lima

Procedencia de usuarios

Mujeres Hombres

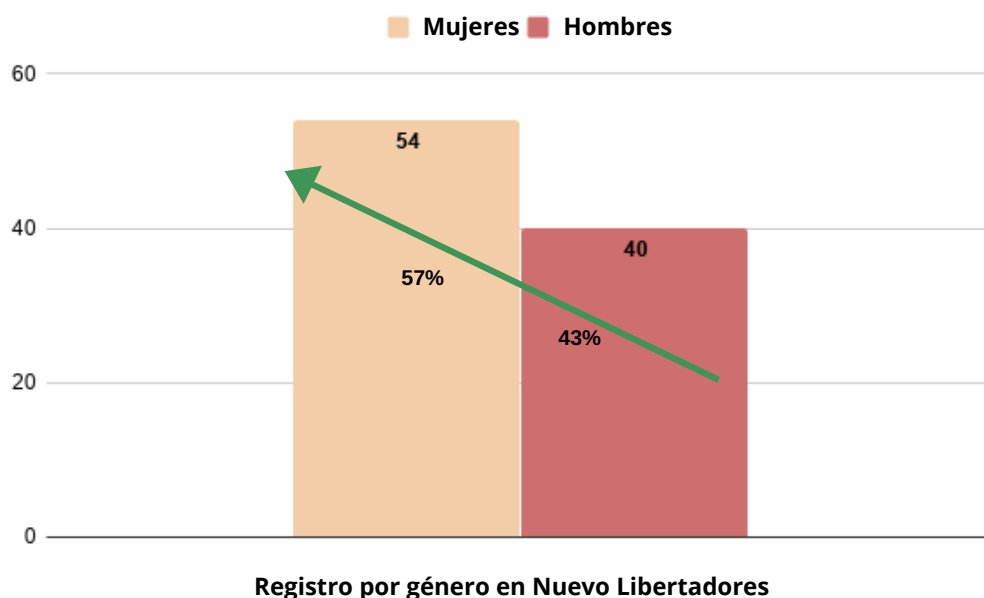


ESTADÍSTICAS DEL HOGAR

NUESTRO PROCESO

Nuestra razón principal para elegir a la comunidad de El Porvenir como una de las primeras zonas para trabajar es porque muchos de los miembros de nuestro equipo eran de allí.

Tener miembros del equipo de esta zona mejoró nuestras posibilidades de conectarnos con los locales de El Porvenir y proporcionó una visión profunda de sus luchas. Nos conectamos primero con el barrio Nuevo Libertadores, y como resultado, registramos 54 mujeres y 40 hombres.

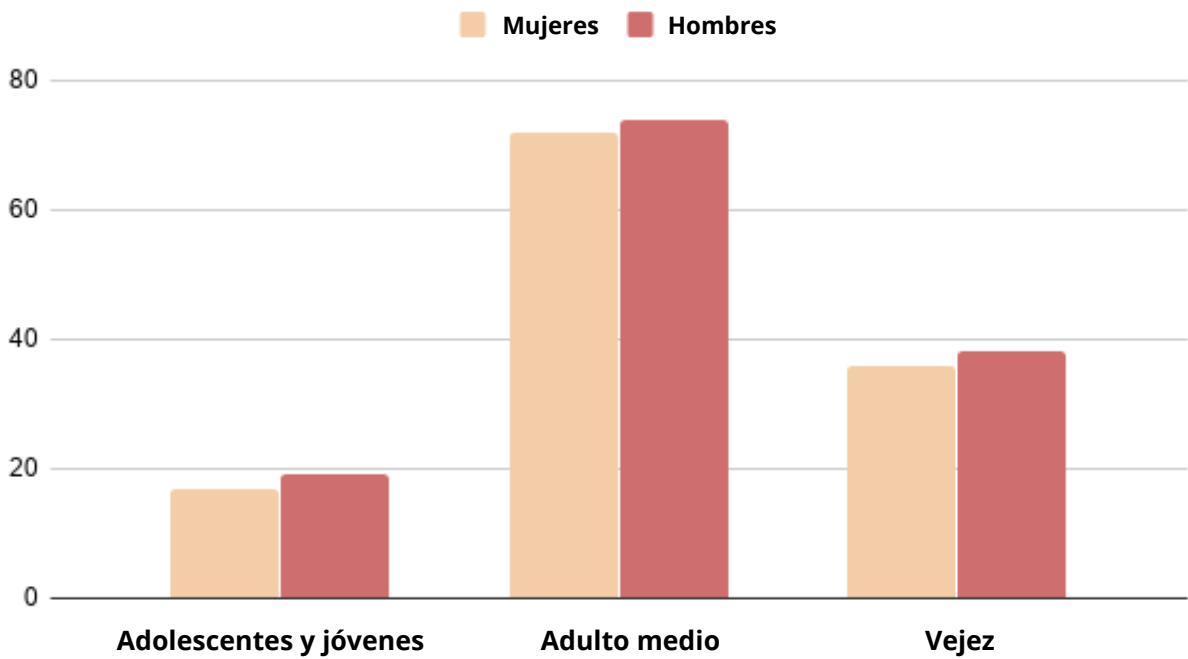


ESTADÍSTICAS DEL HOGAR

GRUPOS DE EDAD DEL HOGAR

En este vecindario, la media de edad es entre 36 años para mujeres y 38 para hombres. La familia más joven está constituida por una madre de 17 años y un padre de 18; y la familia más adulta es una madre y un padre que superan los 70 años.

Jefes del hogar por grupo de edad



ESTADÍSTICAS DE LAS Y LOS HIJ@S

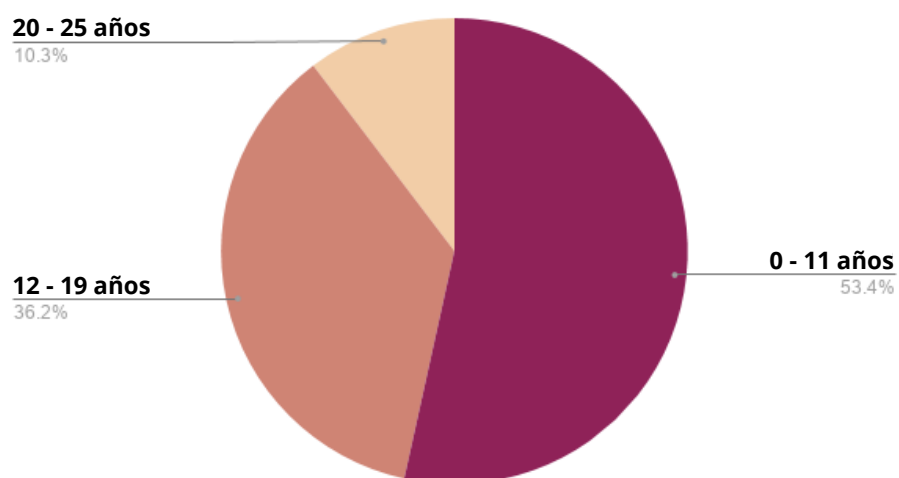
ESTADÍSTICAS DE LAS Y LOS HIJ@S

Hay 116 niños y niñas en la zona de Nuevo Libertadores, El Porvenir, La Libertad, Perú. El 53% representa a los más jóvenes, que tienen entre cero y once años de edad; El 36% son adolescentes entre las edades de 12 a 19 años, lo que los convierte en el segundo grupo más representado en este espacio. Por último, el 10% tiene entre 20 y 25 años.

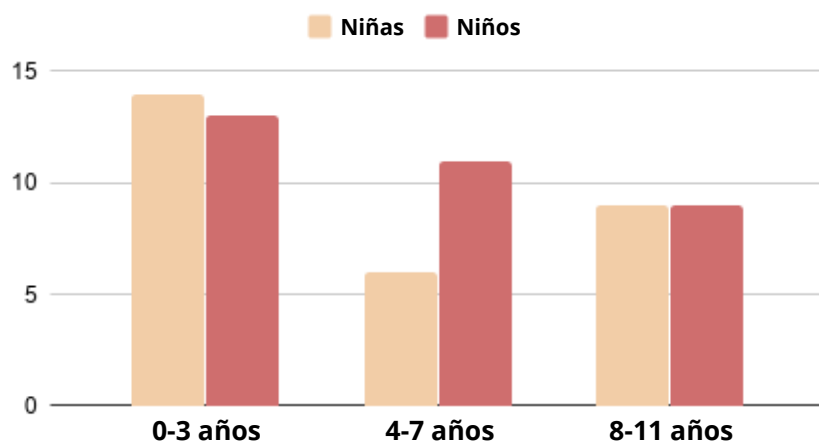
Dentro del grupo más joven, la etapa infantil y de la primera infancia, de 0 a 3 años, es la mayoría, representando el 43% del grupo. Esta etapa se considera la más vulnerable. El segundo grupo más grande es la etapa de la infancia tardía y la adolescencia, de 8 a 11 años, que representan el 29% del grupo. Siguiendo no muy lejos, los niños entre la primera y media infancia, de 4 a 7 años, representan el 27% del grupo más joven.

ESTADÍSTICAS DE LAS Y LOS HIJ@S

Hij@s de usuarixs por grupo de edad



Etapas de desarrollo del grupo más joven



NUESTROS PROYECTOS

NUESTROS PROYECTOS

Después de encuestar al vecindario Nuevo Libertadores, comenzamos a coordinar con los residentes. Las sesiones nos ayudaron a priorizar nuestros proyectos hasta que concluimos que la adquisición de agua debe colocarse como prioridad.

Dedicamos todos nuestros esfuerzos a esta campaña, y después de muchos meses de arduo trabajo, instalamos un tanque de agua en julio de 2016. Este logro simbolizó todo el trabajo arduo, la coordinación y la creatividad aplicados por los miembros de esta comunidad.

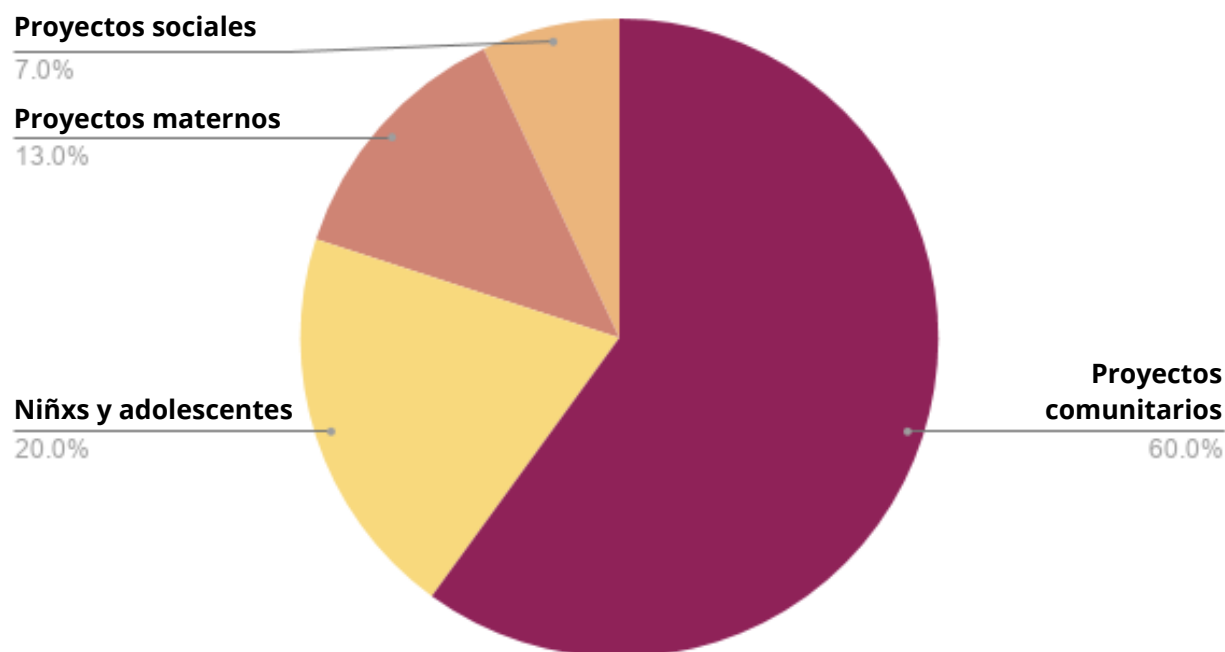
Puedes ver todo el proceso en este video: <https://bit.ly/2vrSk39>



NUESTROS PROYECTOS

Después de alcanzar nuestra meta, introdujimos nuevas actividades en el área y pusimos un énfasis significativo (60%) en el trabajo que benefició a la comunidad. Pasamos el 20% de nuestro tiempo concentrándonos explícitamente en trabajar con niños y adolescentes, el 13% en trabajar con madres en el área y el 7% se enfocó en realizar proyectos para la población de la ciudad de Trujillo.

Proyectos por área

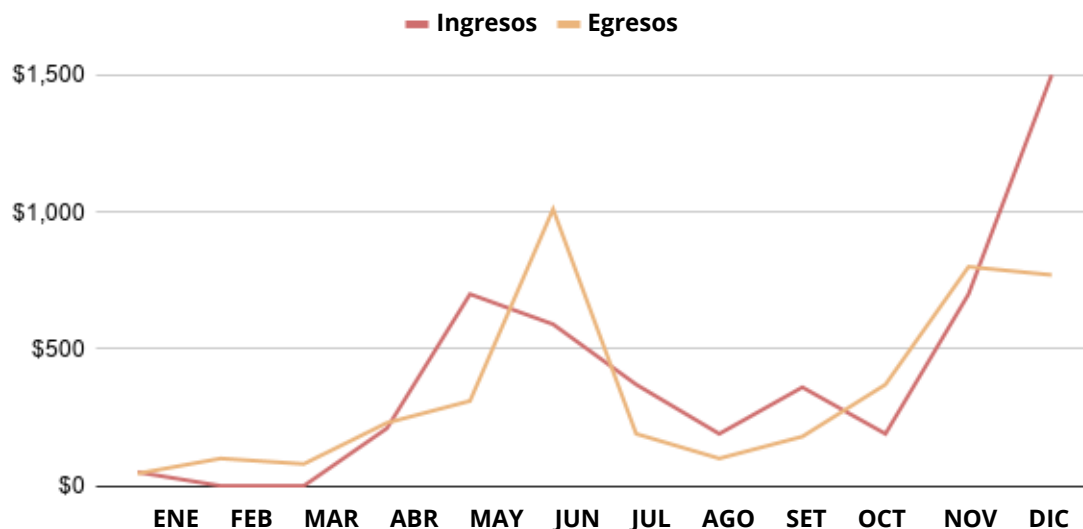


REPORTE FINANCIERO

INGRESOS Y EGRESOS

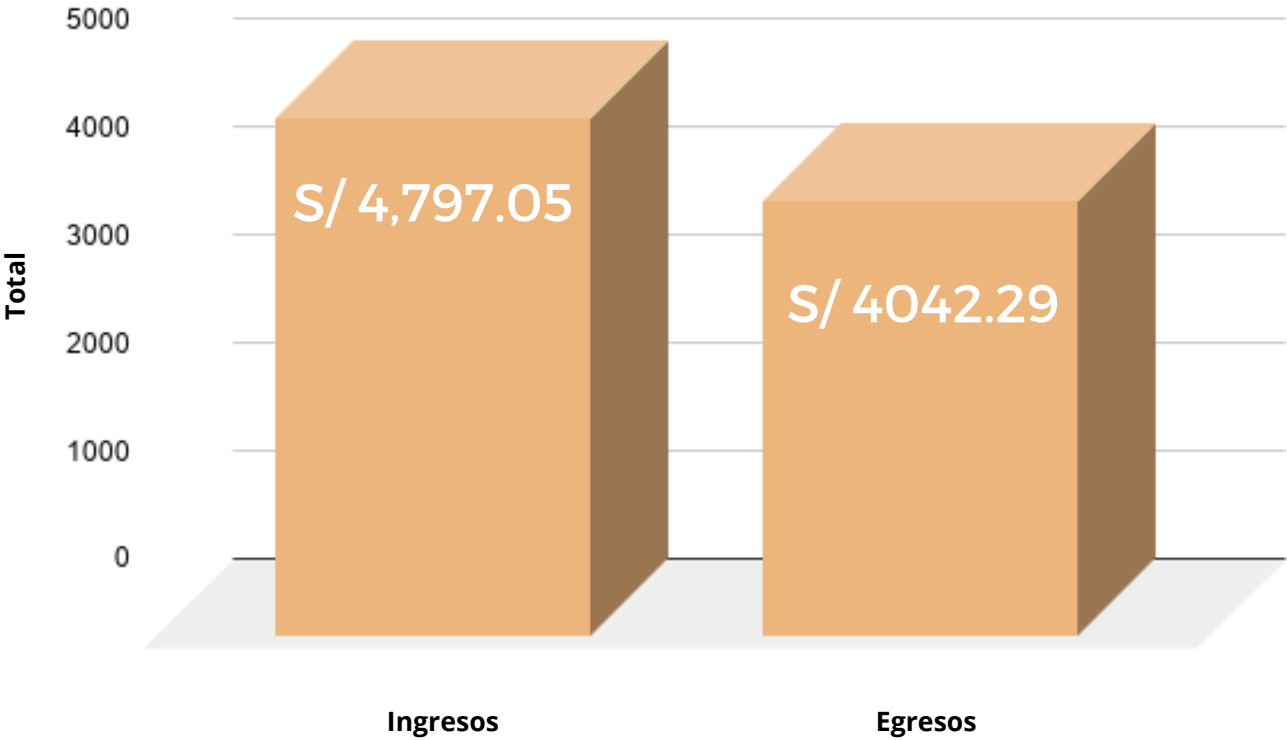
Como 2016 fue un año de proyectos autosostenibles, todos tuvieron costos mínimos. Nuestros pasos iniciales con la comunidad fueron de bajo costo y, en la mayoría de los casos, las contribuciones se obtuvieron a través de iniciativas locales. Nuestro ingreso total fue de S/ 4, 797.05, que equivale a \$ 1,485.15 dólares estadounidenses. Los gastos incurridos en 2016 fueron S/ 4042.29, lo que equivale a \$ 1,251.48 dólares estadounidenses.

Informe mensual de finanzas 2016



REPORTE FINANCIERO

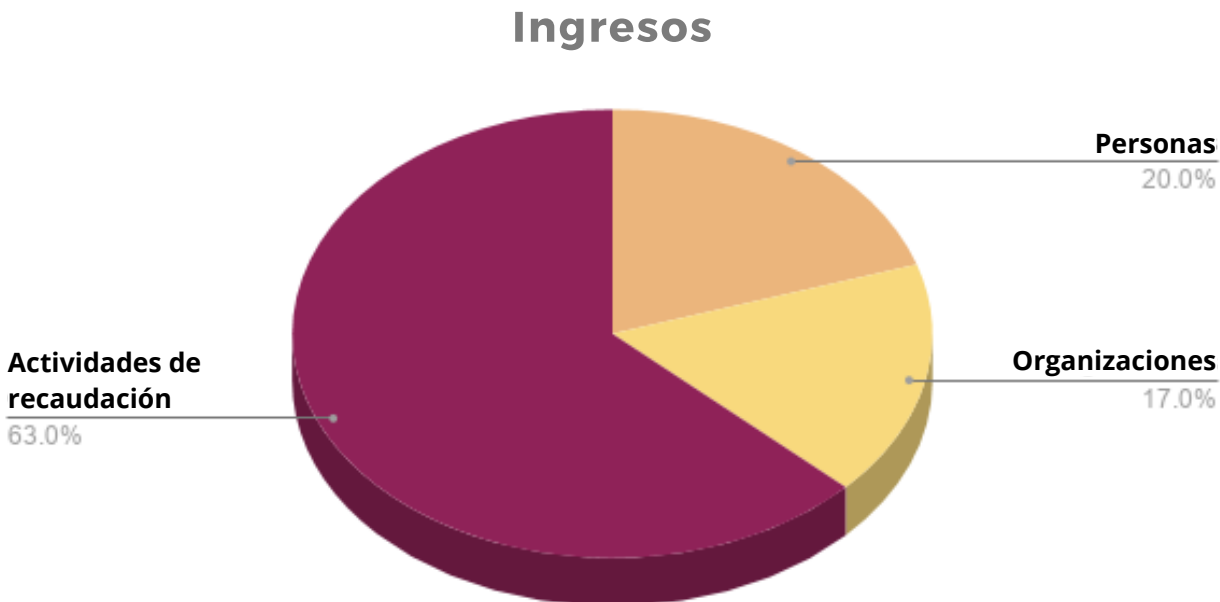
Total Ingresos y Egresos



REPORTE FINANCIERO

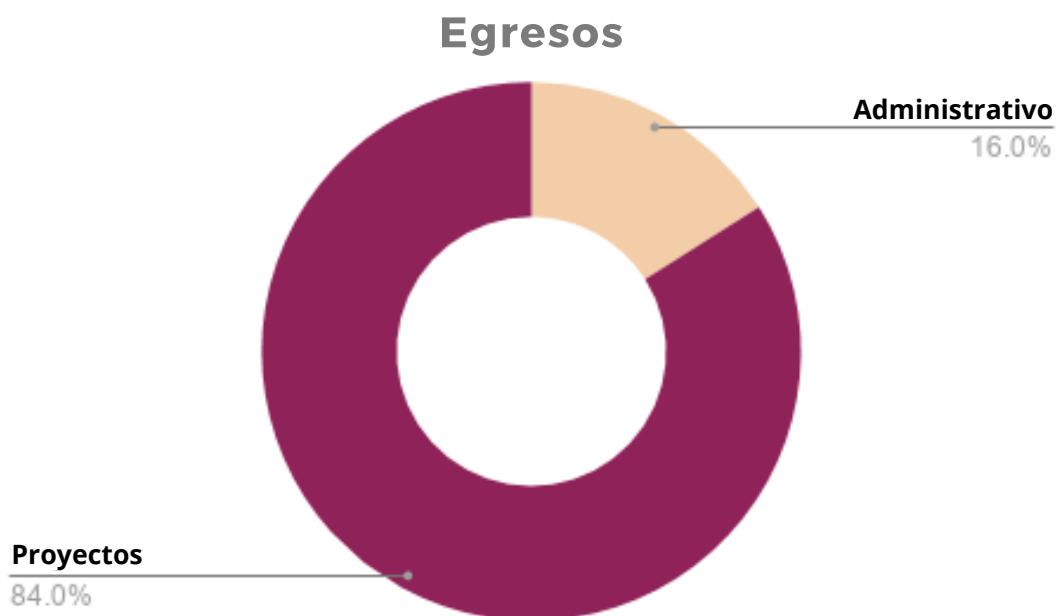
INGRESOS

Nuestros ingresos se produjeron en un 63% a través de actividades locales. El 20% de nuestros ingresos provino de donaciones realizadas por personas que participan directamente en nuestros proyectos, y el 17% provino de una organización local que nos permitió realizar actividades de bienestar para el público en general en la ciudad de Trujillo.



EGRESOS

El 84% de nuestro presupuesto fue para desarrollar e implementar nuestros proyectos, y el 16% del presupuesto se destinó a costos administrativos.



VOLUNTARIADO

VOLUNTARIADO

Nuestro trabajo fue posible gracias a nuestro increíble equipo de voluntarias/os que consideramos agentes de cambio.



DATA DE VOLUNTARIADO

GÉNERO

Todos nuestros voluntarios/os contribuyeron enormemente a nuestro éxito. Si bien la mayoría son mujeres (69%), los hombres representan el 31% de nuestra fuerza.



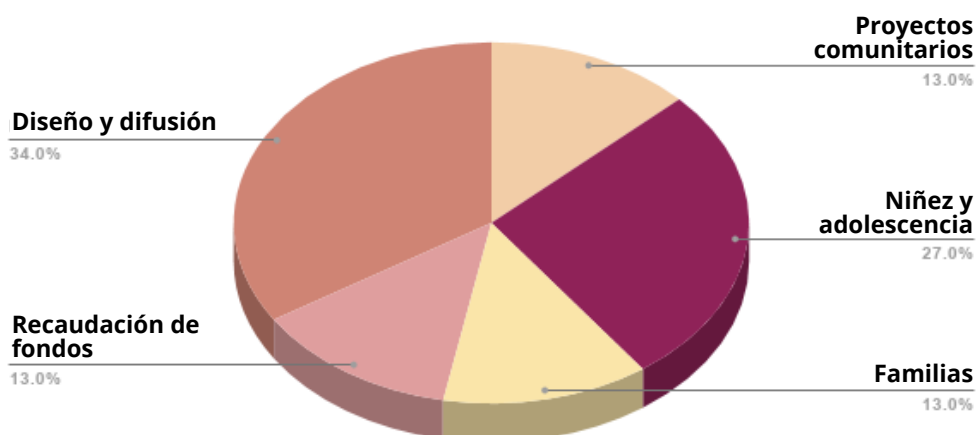
EDAD

En Sayariy, entendemos que no hay límite de edad para querer hacer el bien en el mundo. Es por eso que nuestro equipo tiene personas de todas las edades, desde los 20 años hasta los 67 años, con una edad promedio de nuestros voluntarios de 32 años.

DATA DE VOLUNTARIADO

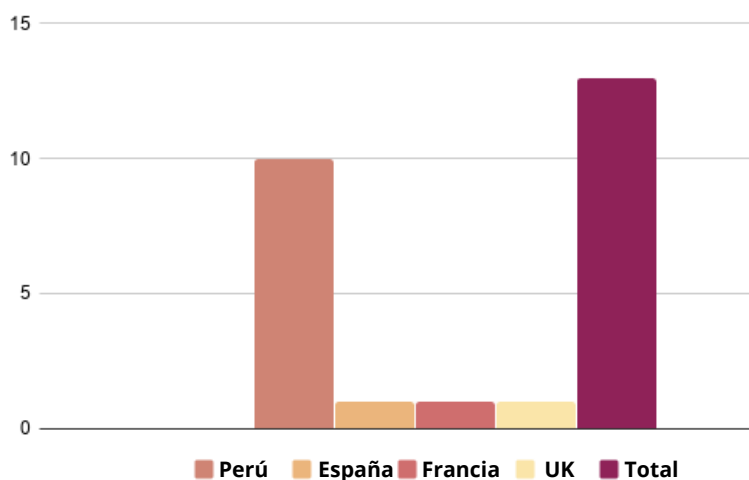
ÁREAS DE SERVICIO

El 34% de nuestro equipo de voluntari@s trabaja en diseño y comunicación; el 27% de nuestro equipo trabaja con niñ@s y adolescentes; 13% trabaja directamente con familias en la comunidad; 13% se enfoca en actividades de recaudación de fondos; y el 13% se concentra en todos los proyectos relacionados con cualquier cosa que beneficie a la comunidad.



NACIONALIDAD

Este año, tuvimos un total de 13 voluntarios. 76% en locales, 7% de España y 7% del Reino Unido y Francia.



SOCIOS

SOCI@S

Hemos recibido una gran ayuda de nuestros fantásticos amigos y socios, Rotaract Trujillo Norte, Rotary Internacional y American School - CAS, que nos ayudaron con nuestro trabajo en la biblioteca comunitaria y con nuestras necesidades de transporte para las actividades recreativas.



**Tod@s podemos ser
parte del cambio.
Únase a nosotros en
nuestra misión de
mejorar la calidad
de vida de más
peruanas y
peruanos.**

CONTÁCTANOS

www.sayariyperu.org

info@sayariyperu.org

facebook.com/sayariyresurgiendo

+51 936 798 725

+51 44 666575

